

PRODUKTDATENBLATT

DULUX L 24 W/840 2G11

OSRAM DULUX® L LUMILUX® | KLLni, mit 4pol. Stecksocket 2G11 zum Betrieb am EVG/KVG



Anwendungsgebiete

- Büros, öffentliche Einrichtungen
- Geschäfte
- Supermärkte und Warenhäuser
- Hotels, Restaurants
- Industrie

Produktvorteile

- Weniger als halb so lang wie stabförmige Leuchtstofflampen

Produkteigenschaften

- Kurze und kompakte Stecksockellampe in 2-Rohr-Technik
- Einseitiger 4-Stift-Stecksocket 2G11
- Dimmbar (1...100 % mit QUICKTRONIC® QT_i DALI/DIM)
- Guter Farbwiedergabeindex



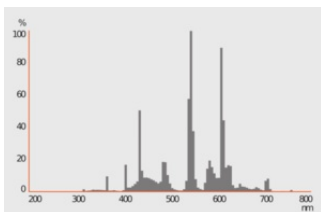
TECHNISCHE DATEN

Elektrische Daten

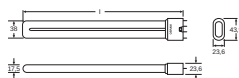
Nennleistung	24 W
Bemessungsleistung	24.00 W
Nennspannung	87 V
Nennstrom	0,34 A

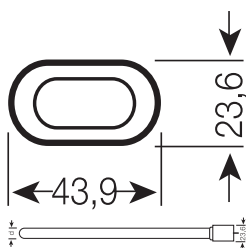
Photometrische Daten

Lichtstrom	1620 lm
Lichtausbeute	68 lm/W
Lichtfarbe (Bezeichnung)	LUMILUX Cool White
Farbtemperatur	4000 K
Farbwiedergabeindex Ra	≥ 80
Lichtfarbe	840
Bemessungs-LLMF bei 2.000 h	0.94
Bemessungs-LLMF bei 4.000 h	0.90
Bemessungs-LLMF bei 6.000 h	0.88
Bemessungs-LLMF bei 8.000 h	0.85
Bemessungs-LLMF bei 12.000 h	0.84
Bemessungs-LLMF bei 16.000 h	0.81
Bemessungs-LLMF bei 20.000 h	0.80



Maße & Gewicht





Gesamtlänge	321.00 mm
Länge mit Sockel jedoch ohne Sockelstift	315 mm
Durchmesser	17,5 mm
Rohrdurchmesser	17,5 mm
Produktgewicht	73,66 g

Temperaturen & Betriebsbedingungen

Umgebungstemperaturbereich	-5...+40 °C
----------------------------	-------------

Lebensdauer

Nennlebensdauer	20000 h
Nutzlebensdauer	13000 h ¹⁾
Bem.-Lampenüberlebensfaktor bei 2.000 h	0.99
Bem.-Lampenüberlebensfaktor bei 4.000 h	0.99
Bem.-Lampenüberlebensfaktor bei 6.000 h	0.99
Bem.-Lampenüberlebensfaktor bei 8.000 h	0.99
Bem.-Lampenüberlebensfaktor bei 12.000 h	0.95
Bem.-Lampenüberlebensfaktor bei 16.000 h	0.81
Bem.-Lampenüberlebensfaktor bei 20.000 h	0.50
Lebensdauer B50	20000 h

¹⁾ Mit Warmstart EVG

Zusätzliche Produktdaten

Sockel (Normbezeichnung)	2G11
Quecksilbergehalt der Lampe	2.5 mg
Anmerkung zum Produkt	Für EVG- und KVG-Betrieb

Einsatzmöglichkeiten

Dimmbar	Ja
---------	----

Zertifikate & Standards

Energieeffizienzklasse	G
Energieverbrauch	26.00 kWh/1000h

Länderspezifische Informationen

ILCOS	FSD-24/840-E-2G11-43,9/317
Bestellnummer	DULUX L 24W/840

Daten gemäß der Verordnung zur Energieverbrauchskennzeichnung EU 2019/2015

Verwendete Beleuchtungstechnologie	CFLNI
Ungebündeltes oder gebündeltes Licht	NDLS
Netzspannung / Nicht direkt an die Netzspannung angeschlossen	NMLS
Sockel der Lichtquelle (oder anderes el. Schnittstelle)	2G11
Vernetzte Lichtquelle (CLS)	Nein
Farblich abstimmbare Lichtquelle	Nein
Hülle	Nein
Lichtquelle mit hoher Leuchtdichte	Nein
Blendschutzschild	Nein
Ähnliche Farbtemperatur	SINGLE_VALUE
Angabe, ob äquivalente Leistungsaufnahme	Nein
Länge	321.00 mm
Höhe	17,5 mm
Breite	17,5 mm
Farbwertanteil x	0,380
Farbwertanteil y	0,380
Halbwertswinkel	SPHERE_360
EPREL ID	546505
Model number	AC34280

TECHNISCHE AUSSTATTUNG

- Betrieb mit handelsüblichen Vorschaltgeräten und Startern
- Geeignet für den Betrieb an elektronischen und konventionellen Vorschaltgeräten

DOWNLOADS

DOWNLOADS



Certificates
EAC RU C-DE.HA46.B.01131_21 21.05.2021-20.05.2026 Expert Certification - CFLpin



Certificates
EAC N RU D-DE.MU62.B.00933_20 06.03.2020-05.03.2025 Prommash Test - CFLpin



Declarations of conformity
EC Declaration of Conformity - 2021 9C1-4077919-EN-00 - DULUX L

VERPACKUNGSMFORMATIONEN

EAN	Verpackungseinheit (Stück pro Einheit)	Abmessungen (Länge x Breite x Höhe)	Bruttogewicht	Volumen
4050300010755	Faltschachtel 1	27 mm x 46 mm x 347 mm	98.50 g	0.43 dm ³
4050300242330	Versandschachtel 10	361 mm x 103 mm x 136 mm	1099.00 g	5.06 dm ³

Die genannten Produktnummern beschreiben die kleinste bestellbare Mengeneinheit. Eine Versandeinheit kann mehrere Einzelprodukte beinhalten. Als Bestellmenge verwenden Sie bitte das Ein- oder Mehrfache einer Versandeinheit.

Referenzen / Verweise

– Mehr Information zur Systemgarantie und die gesamten Garantiebedingungen finden Sie im Internet unter www.ledvance.de/systemgarantie

Haftungsausschluss

Änderungen und Irrtümer vorbehalten. Vergewissern Sie sich, dass Sie immer den neuesten Stand verwenden.